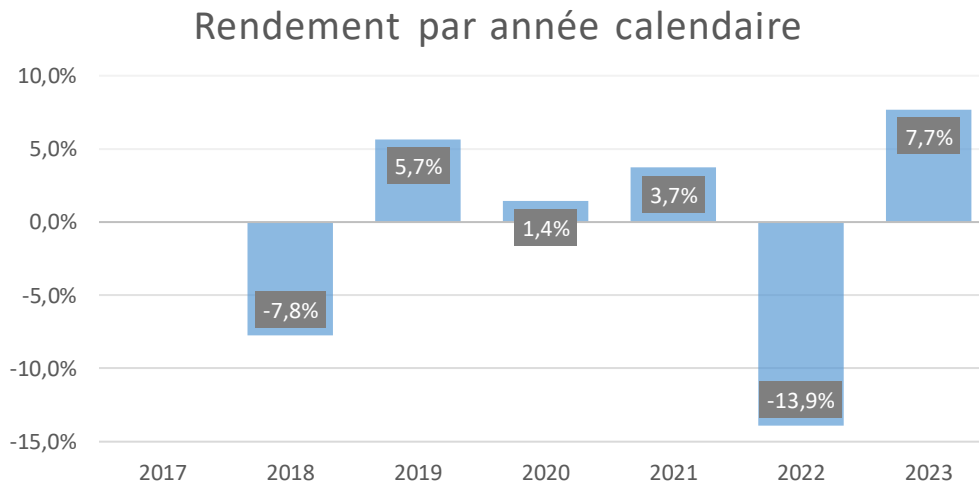


Information des performances passées

Fonds: Defensive Life

Produit: Securex Life Invest Portfolio

Ce diagramme affiche la performance du fonds en pourcentage de perte ou de gain par an au cours des 7 dernières années.



Date de lancement du fonds : 14/04/2017

Devise : EUR

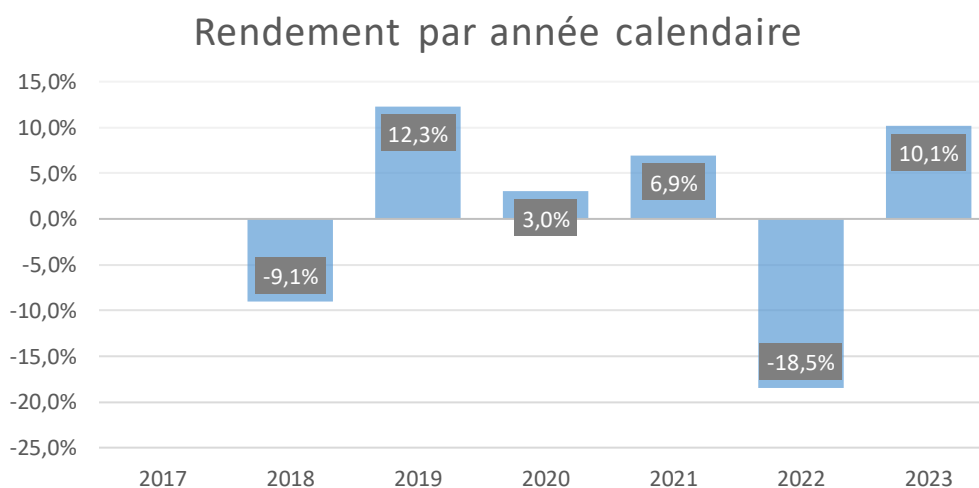
Les performances passées ne constituent pas un indicateur fiable des performances futures. Les marchés pourraient évoluer très différemment à l'avenir. Elles peuvent toutefois vous aider à évaluer comment le fonds a été géré dans le passé.

La performance est affichée après déduction des frais courants. Les frais d'entrée ou de sortie sont exclus du calcul.

Fonds: Neutral Life

Produit: Securex Life Invest Portfolio

Ce diagramme affiche la performance du fonds en pourcentage de perte ou de gain par an au cours des 7 dernières années.



Date de lancement du fonds : 19/04/2017

Devise : EUR

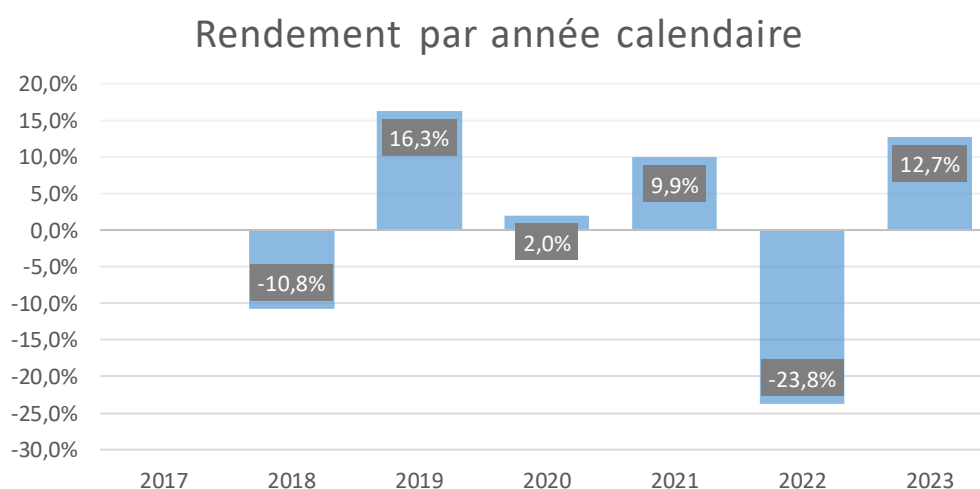
Les performances passées ne constituent pas un indicateur fiable des performances futures. Les marchés pourraient évoluer très différemment à l'avenir. Elles peuvent toutefois vous aider à évaluer comment le fonds a été géré dans le passé.

La performance est affichée après déduction des frais courants. Les frais d'entrée ou de sortie sont exclus du calcul.

Fonds: Dynamic Life

Produit: Securex Life Invest Portfolio

Ce diagramme affiche la performance du fonds en pourcentage de perte ou de gain par an au cours des 7 dernières années.



Date de lancement du fonds : 10/04/2017

Devise : EUR

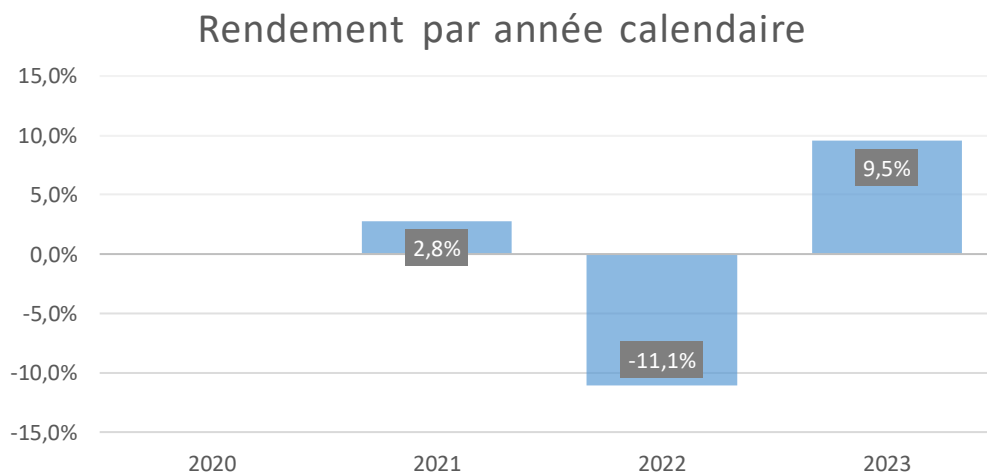
Les performances passées ne constituent pas un indicateur fiable des performances futures. Les marchés pourraient évoluer très différemment à l'avenir. Elles peuvent toutefois vous aider à évaluer comment le fonds a été géré dans le passé.

La performance est affichée après déduction des frais courants. Les frais d'entrée ou de sortie sont exclus du calcul.

Fonds: Securex Life Responsible

Produit: Securex Life Invest Portfolio

Ce diagramme affiche la performance du fonds en pourcentage de perte ou de gain par an au cours des 4 dernières années.



Date de lancement du fonds : 22/12/2020

Devise : EUR

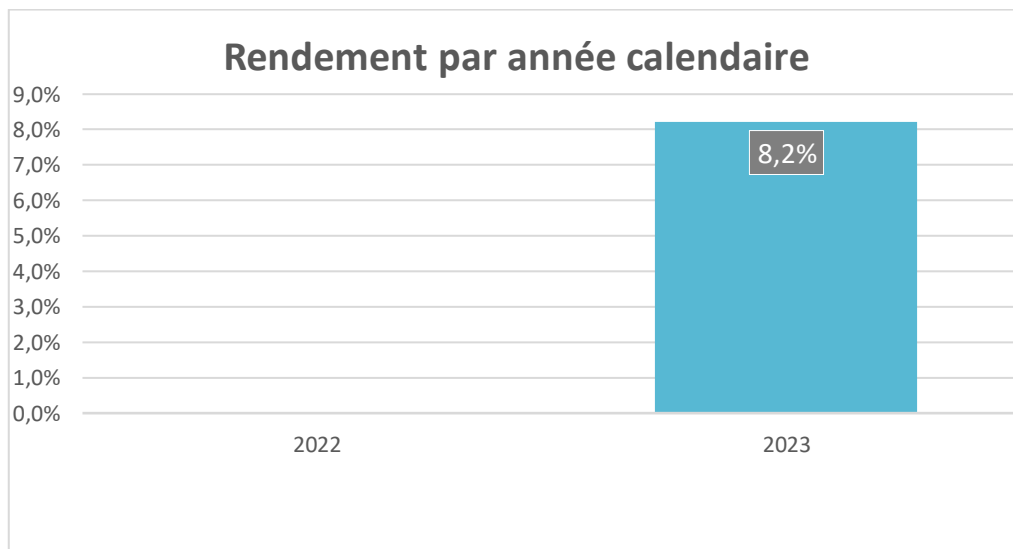
Les performances passées ne constituent pas un indicateur fiable des performances futures. Les marchés pourraient évoluer très différemment à l'avenir. Elles peuvent toutefois vous aider à évaluer comment le fonds a été géré dans le passé.

La performance est affichée après déduction des frais courants. Les frais d'entrée ou de sortie sont exclus du calcul.

Fonds: Securex Life-Defensive Fund

Produit: Securex Life Invest Portfolio

Ce diagramme affiche la performance du fonds en pourcentage de perte ou de gain par an au cours des 2 dernières années.



Date de lancement du fonds : 03/10/2022

Devise : EUR

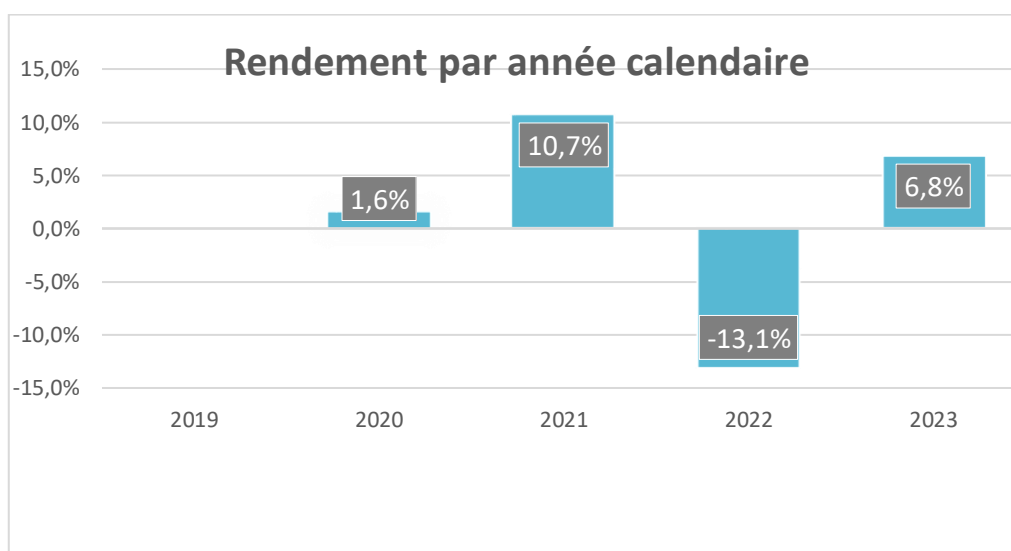
Les performances passées ne constituent pas un indicateur fiable des performances futures. Les marchés pourraient évoluer très différemment à l'avenir. Elles peuvent toutefois vous aider à évaluer comment le fonds a été géré dans le passé.

La performance est affichée après déduction des frais courants. Les frais d'entrée ou de sortie sont exclus du calcul.

Fonds: Securex Life-Balanced Fund

Produit: Securex Life Invest Portfolio

Ce diagramme affiche la performance du fonds en pourcentage de perte ou de gain par an au cours des 5 dernières années.



Date de lancement du fonds : 29/03/2019

Devise : EUR

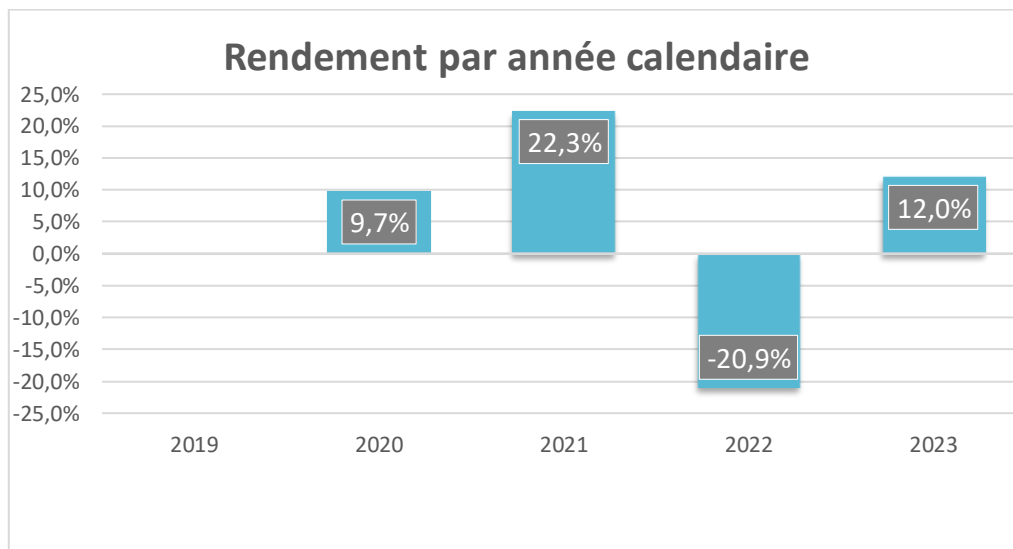
Les performances passées ne constituent pas un indicateur fiable des performances futures. Les marchés pourraient évoluer très différemment à l'avenir. Elles peuvent toutefois vous aider à évaluer comment le fonds a été géré dans le passé.

La performance est affichée après déduction des frais courants. Les frais d'entrée ou de sortie sont exclus du calcul.

Fonds: Securex Life-Dynamic Fund

Produit: Securex Life Invest Portfolio

Ce diagramme affiche la performance du fonds en pourcentage de perte ou de gain par an au cours des 5 dernières années.



Date de lancement du fonds : 08/05/2019

Devise : EUR

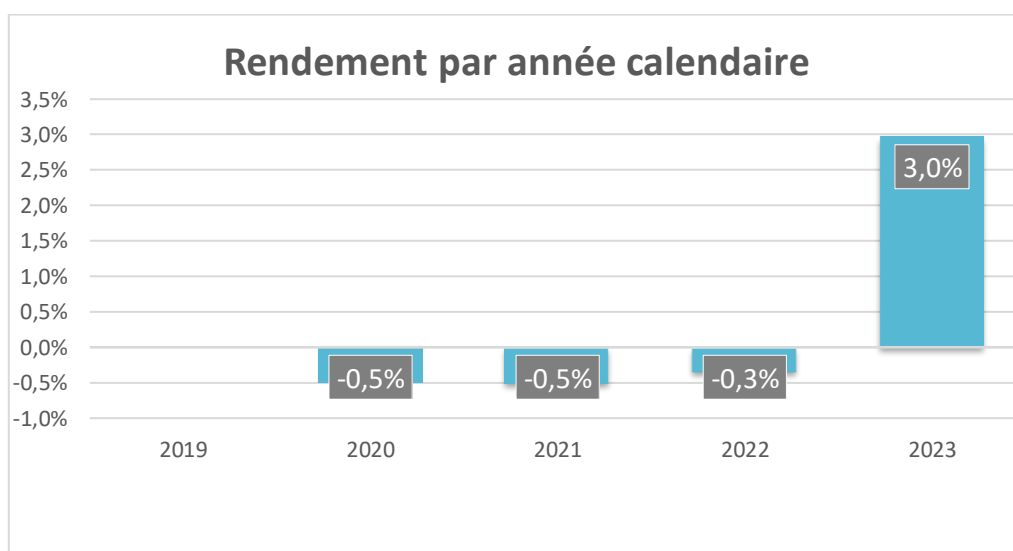
Les performances passées ne constituent pas un indicateur fiable des performances futures. Les marchés pourraient évoluer très différemment à l'avenir. Elles peuvent toutefois vous aider à évaluer comment le fonds a été géré dans le passé.

La performance est affichée après déduction des frais courants. Les frais d'entrée ou de sortie sont exclus du calcul.

Fonds: Securex Life-Cash Fund

Produit: Securex Life Invest Portfolio

Ce diagramme affiche la performance du fonds en pourcentage de perte ou de gain par an au cours des 5 dernières années.



Date de lancement du fonds : 06/09/2019

Devise : EUR

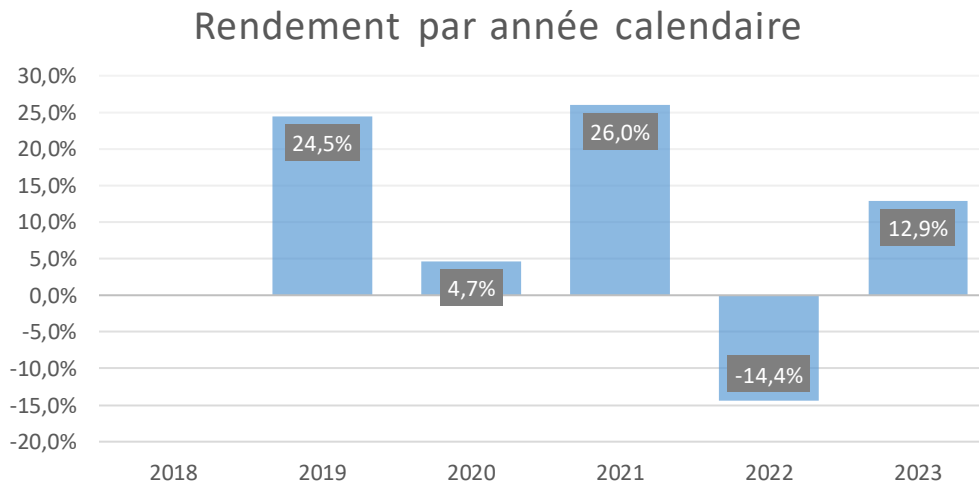
Les performances passées ne constituent pas un indicateur fiable des performances futures. Les marchés pourraient évoluer très différemment à l'avenir. Elles peuvent toutefois vous aider à évaluer comment le fonds a été géré dans le passé.

La performance est affichée après déduction des frais courants. Les frais d'entrée ou de sortie sont exclus du calcul.

Fonds: Life@Easyvest MSCI World ACWI IMI

Produit: Securex Life Invest Portfolio

Ce diagramme affiche la performance du fonds en pourcentage de perte ou de gain par an au cours des 6 dernières années.



Date de lancement du fonds : 12/12/2018

Devise : EUR

Les performances passées ne constituent pas un indicateur fiable des performances futures. Les marchés pourraient évoluer très différemment à l'avenir. Elles peuvent toutefois vous aider à évaluer comment le fonds a été géré dans le passé.

La performance est affichée après déduction des frais courants. Les frais d'entrée ou de sortie sont exclus du calcul.