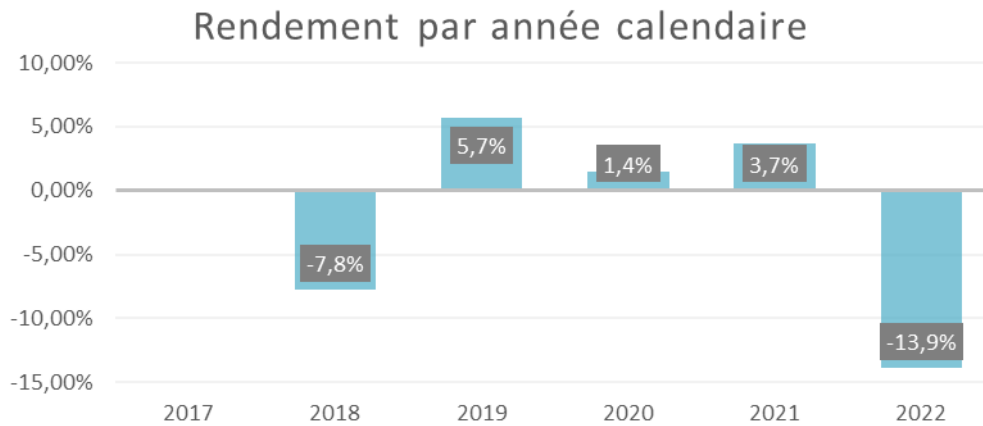


## Information des performances passées

Fonds: Defensive Life

Produit: Securex Life Invest Portfolio

Ce diagramme affiche la performance du fonds en pourcentage de perte ou de gain par an au cours des 6 dernières années.



Date de lancement du fonds : 14/04/2017

Devise : EUR

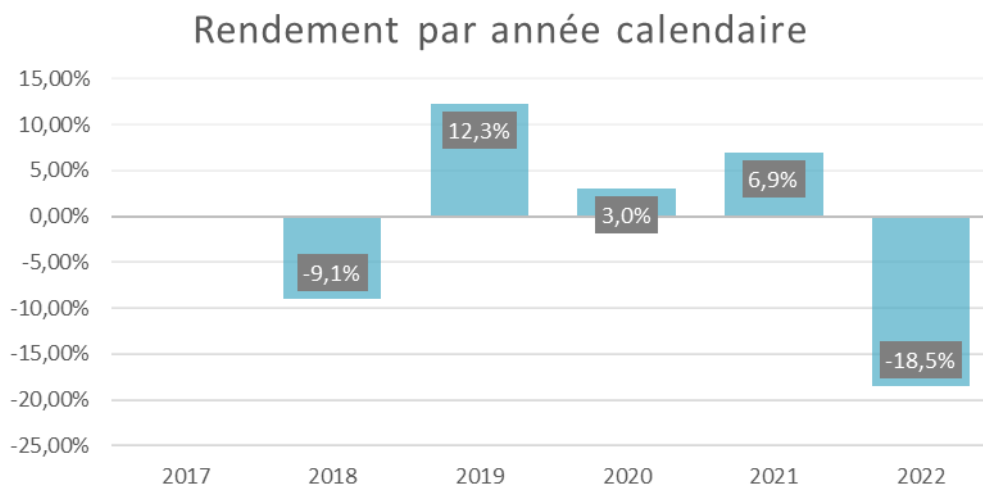
**Les performances passées ne constituent pas un indicateur fiable des performances futures. Les marchés pourraient évoluer très différemment à l'avenir. Elles peuvent toutefois vous aider à évaluer comment le fonds a été géré dans le passé.**

**La performance est affichée après déduction des frais courants. Les frais d'entrée ou de sortie sont exclus du calcul.**

Fonds: Neutral Life

Produit: Securex Life Invest Portfolio

Ce diagramme affiche la performance du fonds en pourcentage de perte ou de gain par an au cours des 6 dernières années.



Date de lancement du fonds : 19/04/2017

Devise : EUR

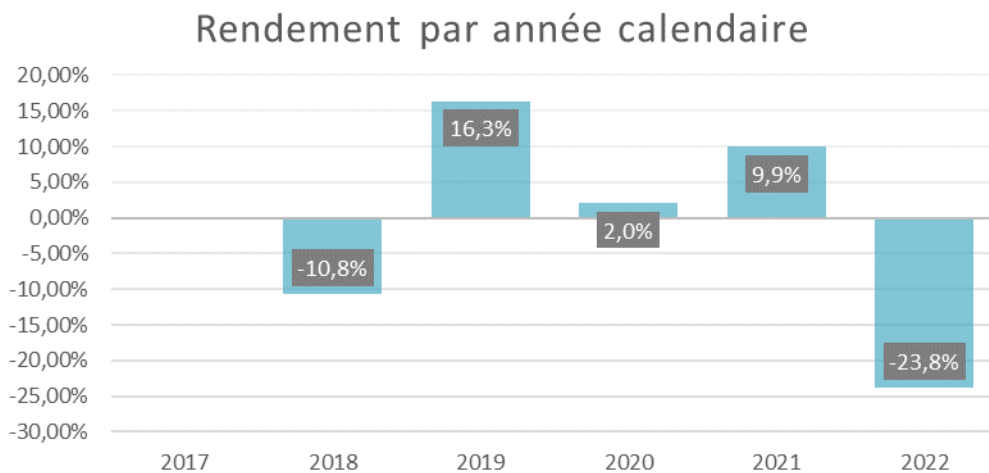
**Les performances passées ne constituent pas un indicateur fiable des performances futures. Les marchés pourraient évoluer très différemment à l'avenir. Elles peuvent toutefois vous aider à évaluer comment le fonds a été géré dans le passé.**

**La performance est affichée après déduction des frais courants. Les frais d'entrée ou de sortie sont exclus du calcul.**

Fonds: Dynamic Life

Produit: Securex Life Invest Portfolio

Ce diagramme affiche la performance du fonds en pourcentage de perte ou de gain par an au cours des 6 dernières années.



Date de lancement du fonds : 10/04/2017

Devise : EUR

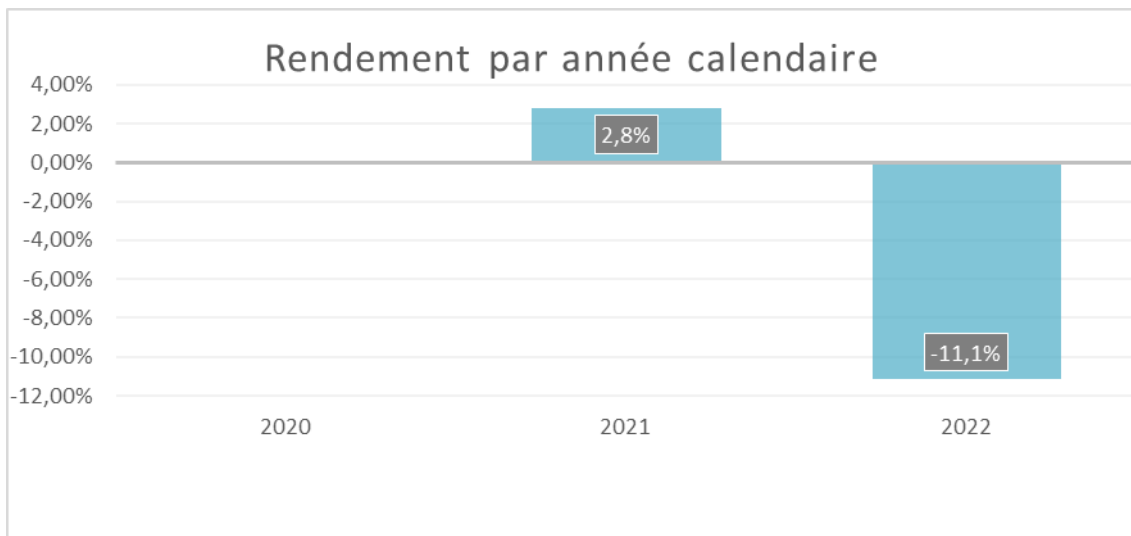
**Les performances passées ne constituent pas un indicateur fiable des performances futures. Les marchés pourraient évoluer très différemment à l'avenir. Elles peuvent toutefois vous aider à évaluer comment le fonds a été géré dans le passé.**

**La performance est affichée après déduction des frais courants. Les frais d'entrée ou de sortie sont exclus du calcul.**

Fonds: Securex Life Responsible

Produit: Securex Life Invest Portfolio

**Ce diagramme affiche la performance du fonds en pourcentage de perte ou de gain par an au cours des 3 dernières années.**



Date de lancement du fonds : 22/12/2020

Devise : EUR

**Les performances passées ne constituent pas un indicateur fiable des performances futures. Les marchés pourraient évoluer très différemment à l'avenir. Elles peuvent toutefois vous aider à évaluer comment le fonds a été géré dans le passé.**

**La performance est affichée après déduction des frais courants. Les frais d'entrée ou de sortie sont exclus du calcul.**